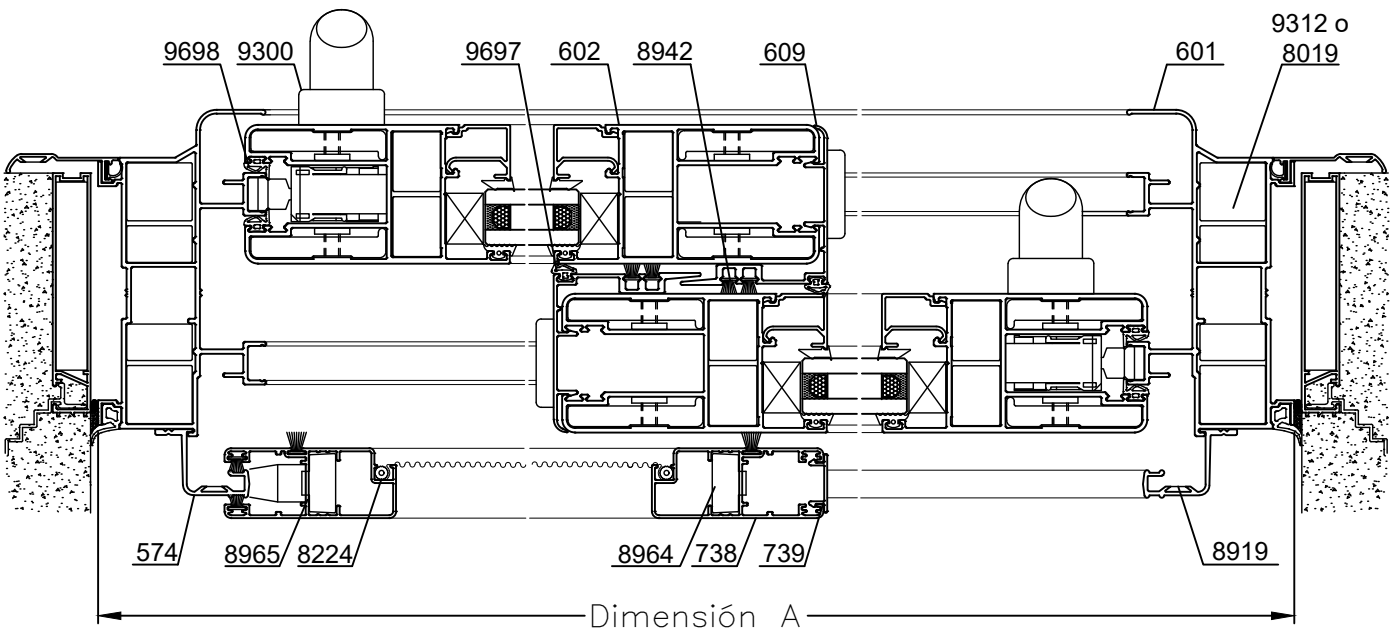


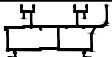






A-A Corte Horizontal



Escala 1:3









Tolerancia en Peso +/- 10% Tolerancia largo +10 mm -0 mm

17-12-20 **MEDITERRANEA.74**

Dimensiones de Corte						
Código	Peso Kg/m	Forma	Función	Cant.	Largo	Corte
601	2,35		Marco	2	A	45° 45°
				2	H	45° 45°
602	2,32		Hoja	4	A/2-6	45° 45°
				4	H-115	45° 45°
609	0,66		Encuentro	2	H-115	90° 90°
608	0,26		Guía Inf.	2	A-119	90° 90°
574	0,38		Guía Mosquit.	2	A-45	45° 45°
				2	H-45	45° 45°
738	0,80		Hoja Mosquit.	2	A/2+2	45° 45°
				2	H-100	45° 45°
739	0,13		Tapa Mosquit.	1	H-100	90° 90°
876/7/8	-	-	Contra-vidrio	4	A/2-176	90° 90°
885/887				4	H-326	90° 90°

- Dimensiones de Corte Contramarco: pág. 26
- Dimensiones de Corte Premarco: pág. 27

* Medidas en milímetros

Detalle de Accesorios				
Ítem	Código	Descripción	Forma	Cantidad
Esc. de Marco	8019	Escuadra de Armado Marco Descentrada E-22		8 Unidades
	9312	Escuadra de Armado Marco Descentrada E-22 de expans.		
Esc. de Hoja	9310	Escuadra de Armado Hoja	-	8 Unidades
Esc. de Alin. Hoja	9309	Escuadra de Alineación Inyectada	-	16 Unidades
Cuña Vidrio	8209	Cuña Chica		4A + 8H
	8210	Cuña Mediana		
	8211	Cuña Grande		
Burlete Exterior	9417	Burlete Exterior Cubre Sello		2A + 2H
Felpa Encuentro	8942	Felpa de 7x6		4H
Felpa Sup. Hoja (Ver nota "A")	8244	Felpa de 7x8 con Fin Seal		2A
Burlete Hermet.	9698	Burlete Hermeticidad Hoja Elevable	-	4A + 4H
	9697	Burlete Hermeticidad Encuentro de Hoja	-	2H
Mecanismo	9300	Mecanismo Elevable HS 300 - 300 kg por hoja	-	2 Unidades
Manija	9299	Manija para Mecanismo Elevable HS 300	-	2 Unidades
Tope Lateral	9314	Tope de Hoja Mediterránea M-Siete		2 Unidades
Tope Central	9302	Tope Central Hoja M-Siete		4 Unidades
Cruce de Hoja	9303	Cruce de Hoja de 50 mm	-	2 Unidades
Boca Desagüe	9301	Boqueta de Desagüe a Caja de Agua	-	s/m
Tapa Desagüe	8366	Tapa Desagüe T-69		2 Unidades
Tornillos	8941	Tornillo Fijador Encuentro Central		s/m
Tapa Inercial Opcional	9313	Tapón Refuerzo Inercial Parante Central	-	2 Unidades

s/m: según medida

Accesorios Contramarco: pág. 26 Accesorios Premarco: pág. 27

Nota "a": Se utiliza solo en los cabezales de las hojas, en la 2da. cava, para mejorar el deslizamiento.